



ТЕРРИТОРИАЛЬНЫЙ ОРГАН
ФЕДЕРАЛЬНОЙ СЛУЖБЫ
ГОСУДАРСТВЕННОЙ СТАТИСТИКИ
ПО КАМЧАТСКОМУ КРАЮ

ОПЕРАТИВНЫЕ ДАННЫЕ ПО ИНДЕКСУ ПОТРЕБИТЕЛЬСКИХ ЦЕН ПО КАМЧАТСКОМУ КРАЮ

август 2024 г.

26.09.2024

СОДЕРЖАНИЕ

Индексы потребительских цен	3
Индексы цен на отдельные группы и виды продовольственных товаров	7
Средние цены на отдельные виды продовольственных товаров	12
Индексы цен на отдельные группы непродовольственных товаров	15
Индексы цен и тарифов на услуги	20
Средние цены на медицинские услуги	24
Индексы потребительских цен по регионам Дальневосточного федерального округа	26

1

Индексы потребительских цен

ИНДЕКСЫ ПОТРЕБИТЕЛЬСКИХ ЦЕН

на конец месяца, в % к предыдущему месяцу

КАМЧАТСТАТ

август 2024 г.

ИПЦ **101,05**

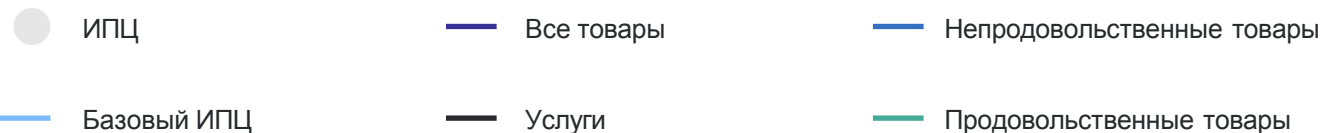
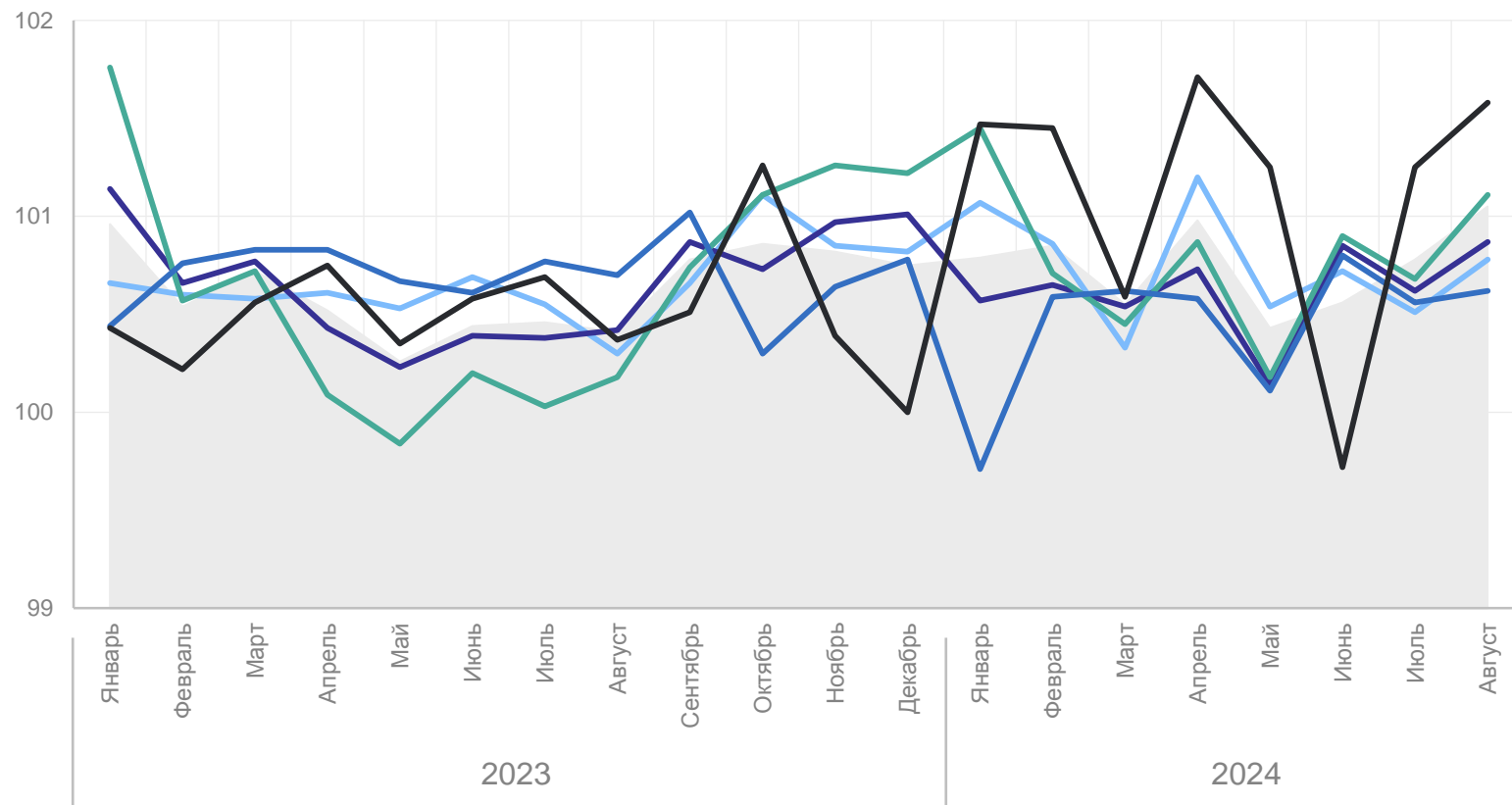
Все товары **100,87**

Продовольственные
товары **101,11**

Непродовольственные
товары **100,62**

Услуги **101,58**

Базовый ИПЦ **100,78**



ИНДЕКСЫ ПОТРЕБИТЕЛЬСКИХ ЦЕН

на конец месяца, в % к декабрю предыдущего года

КАМЧАТСТАТ

август 2024 г.

ИПЦ **106,14**

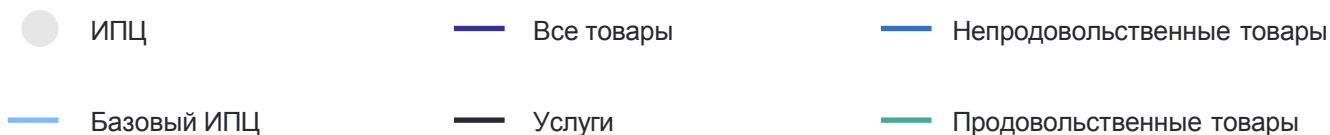
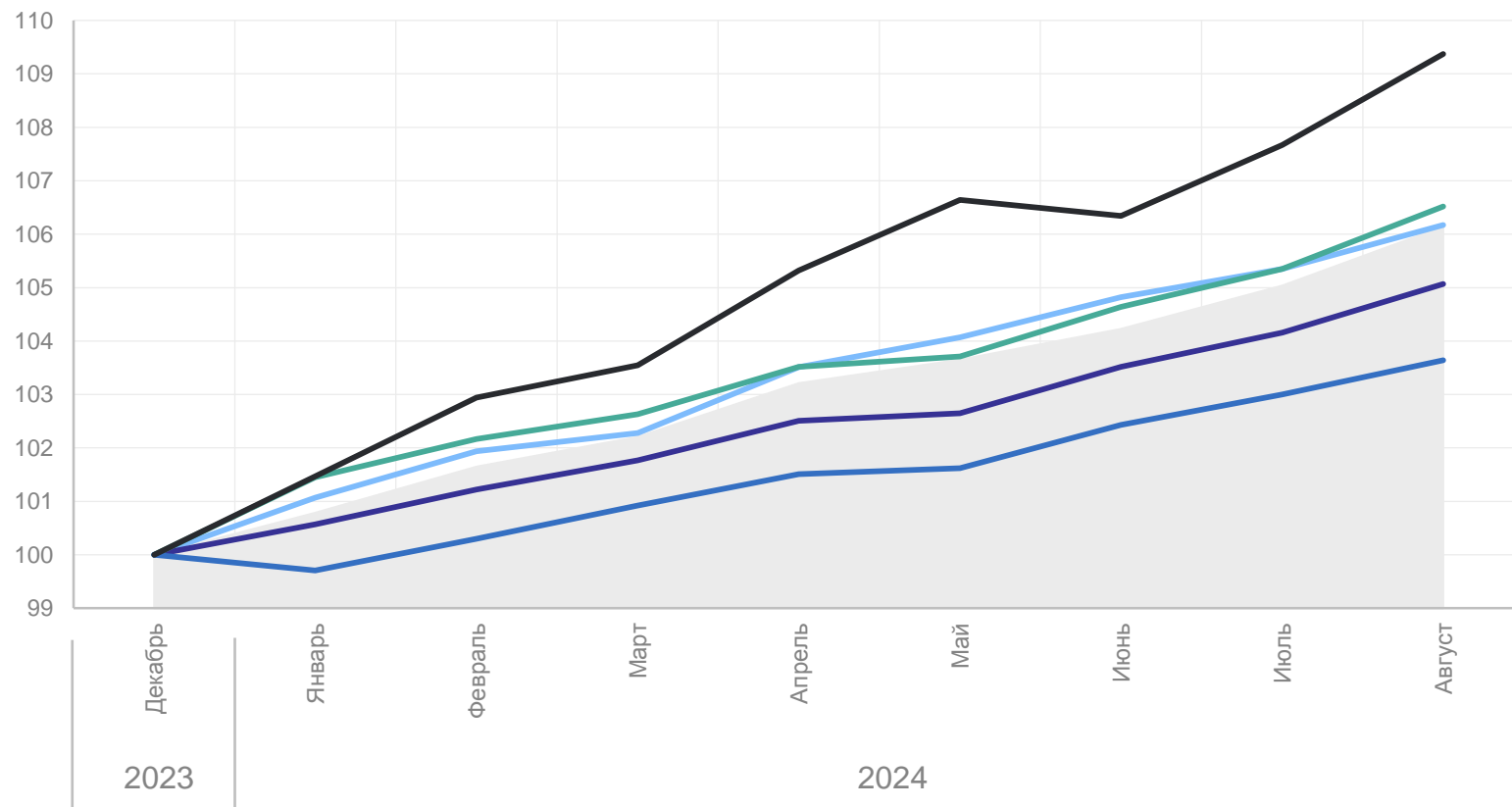
Все товары **105,07**

Продовольственные товары **106,52**

Непродовольственные товары **103,64**

Услуги **109,37**

Базовый ИПЦ **106,17**



ИНДЕКСЫ ПОТРЕБИТЕЛЬСКИХ ЦЕН

на конец месяца, в % к соответствующему месяцу предыдущего года

КАМЧАТСТАТ

август 2024 г.

ИПЦ **109,58**

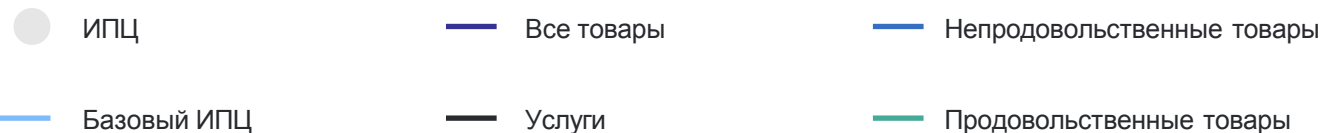
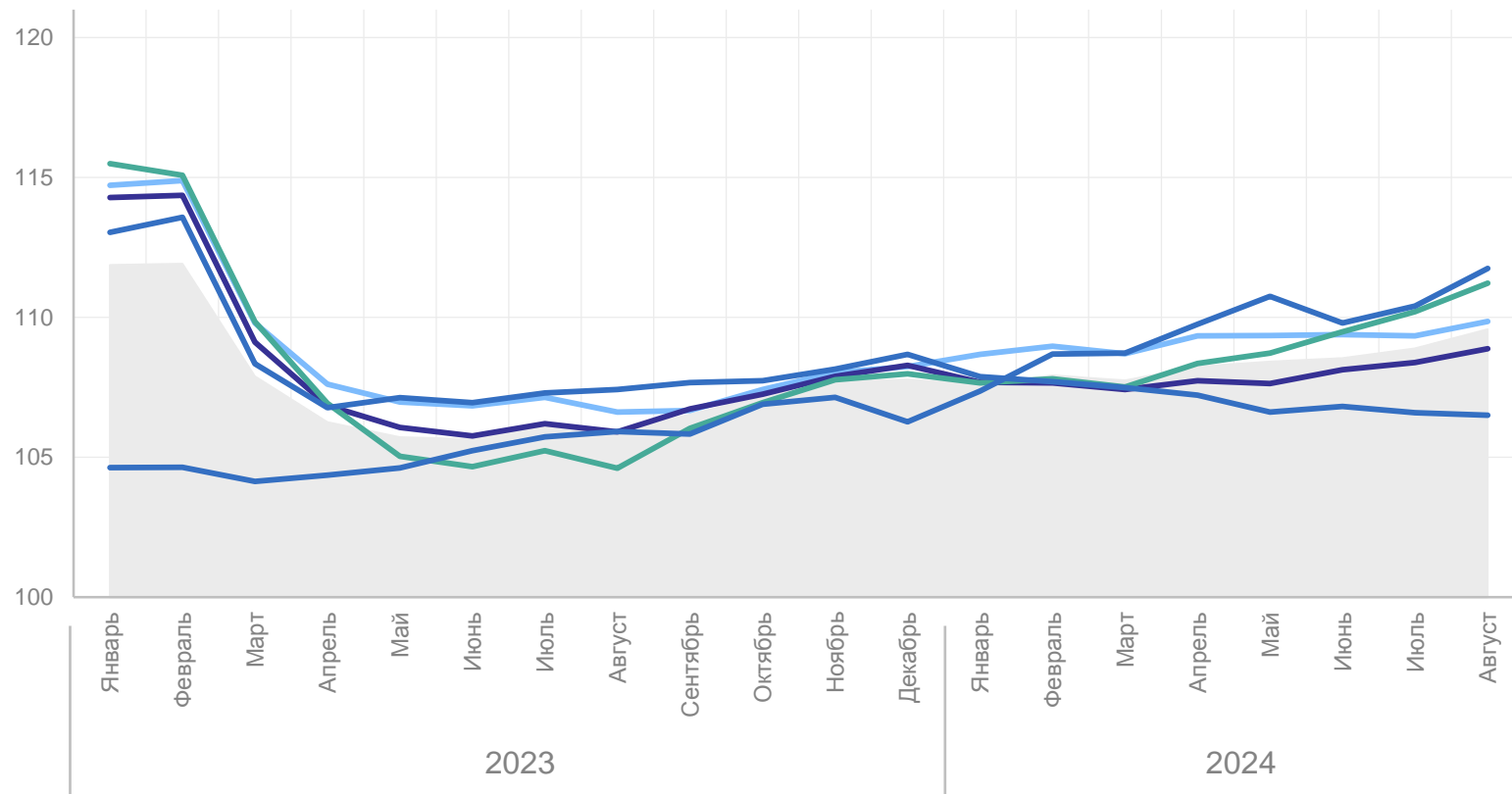
Все товары **108,88**

Продовольственные товары **111,22**

Непродовольственные товары **106,51**

Услуги **111,75**

Базовый ИПЦ **109,86**



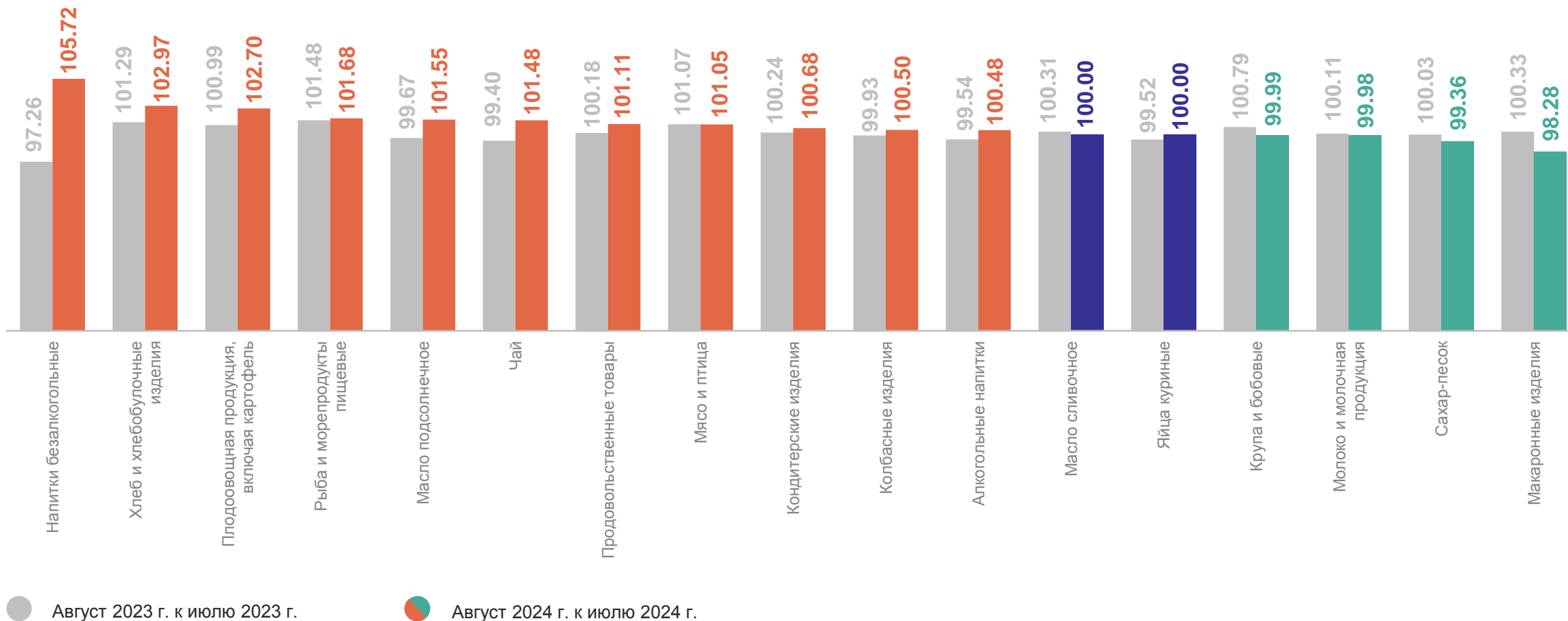
2

Индексы цен на отдельные группы и виды продовольственных товаров

ИНДЕКСЫ ЦЕН НА ОТДЕЛЬНЫЕ ГРУППЫ И ВИДЫ ПРОДОВОЛЬСТВЕННЫХ ТОВАРОВ

на конец месяца, в % к предыдущему месяцу

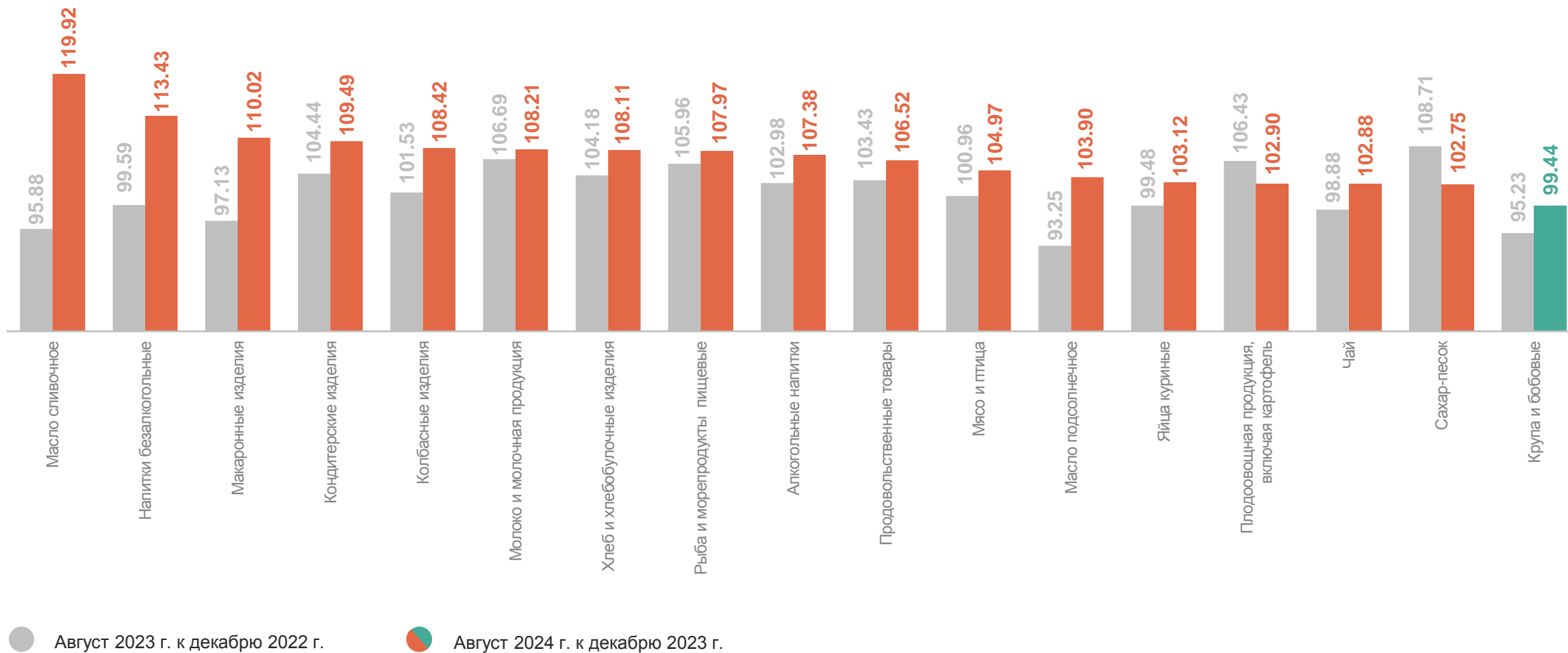
КАМЧАТСТАТ



ИНДЕКСЫ ЦЕН НА ОТДЕЛЬНЫЕ ГРУППЫ И ВИДЫ ПРОДОВОЛЬСТВЕННЫХ ТОВАРОВ

на конец месяца, в % к декабрю предыдущего года

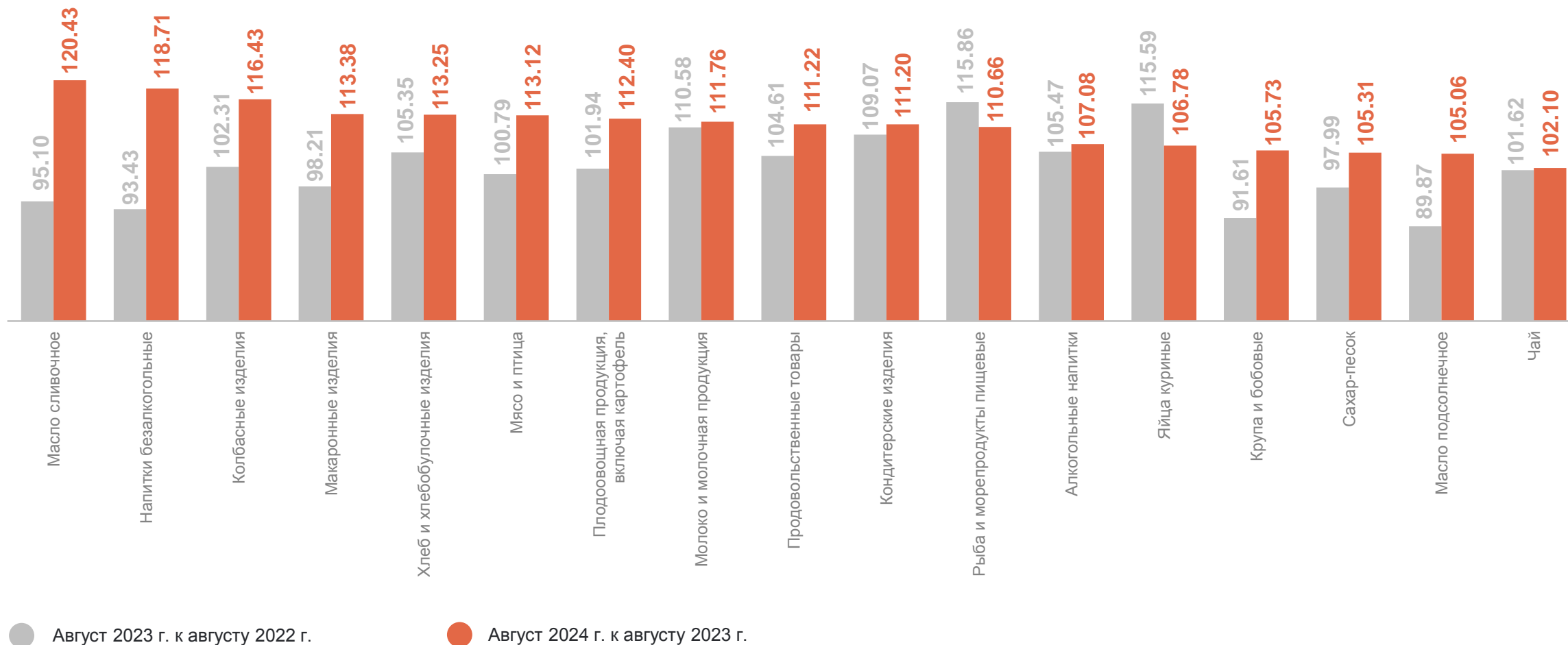
КАМЧАТСТАТ



ИНДЕКСЫ ЦЕН НА ОТДЕЛЬНЫЕ ГРУППЫ И ВИДЫ ПРОДОВОЛЬСТВЕННЫХ ТОВАРОВ

на конец месяца, в % к соответствующему месяцу предыдущего года

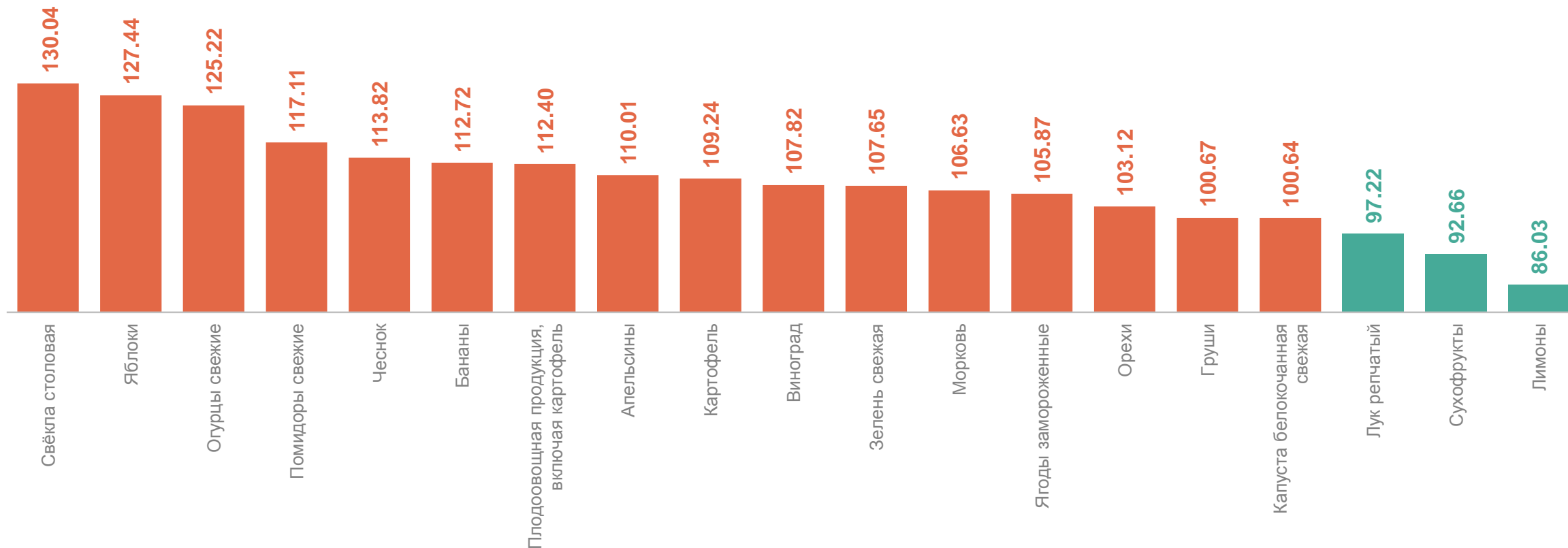
КАМЧАТСТАТ



ИНДЕКСЫ ЦЕН НА ПЛОДОВООЩНУЮ ПРОДУКЦИЮ

на конец августа 2024 г., в % к августу предыдущего года

КАМЧАТСТАТ



3

**Средние цены на отдельные виды
продовольственных товаров**

СРЕДНИЕ ЦЕНЫ НА ОТДЕЛЬНЫЕ ВИДЫ ПРОДОВОЛЬСТВЕННЫХ ТОВАРОВ

август 2024 г., рублей

КАМЧАТСТАТ

Говядина бескостная, кг	1 062,36 ↑	Масло подсолнечное, л	175,41 ↑	Мука пшеничная, кг	83,32 ↓
Куры охлажденные и мороженые, кг	390,48 ↑	Яйца куриные, 10 шт.	153,87 ●	Рис шлифованный, кг	131,76 ↑
Окорочка куриные, кг	400,04 ↑	Чай черный байховый, кг	1 373,37 ↑	Хлеб из ржаной муки и из смеси муки ржаной и пшеничной, кг	135,25 ↑
Колбаса полукопченая и варено-копченая, кг	1 194,65 ↑	Сахар-песок, кг	113,36 ↓	Макаронные изделия из пшеничной муки высшего сорта, кг	199,77 ↓
Рыба мороженая неразделанная, кг	304,23 ↑	Молоко питьевое цельное пастеризованное 2,5-3,2% жирности, л	119,84 ↑		
Масло сливочное, кг	1 290,34 ●				

● Повышение ● Понижение ● Без изменений

СРЕДНИЕ ЦЕНЫ НА ОТДЕЛЬНЫЕ ВИДЫ ПЛОДООВОЩНОЙ ПРОДУКЦИИ

август 2024 г., рублей за кг

КАМЧАТСТАТ

Картофель **105,82** ↑

Морковь **114,77** ↑

Свекла столовая **115,86** ↓

Капуста белокочанная свежая **99,23** ↑

Лук репчатый **95,72** ↑

Чеснок **403,99** ↑

Огурцы свежие **400,01** ↓

Помидоры свежие **608,79** ↓

Апельсины **312,91** ↓

Груши **364,95** ↓

Виноград **601,92** ●

Яблоки **337,84** ↑

Бананы **227,97** ↓

Лимоны **271,40** ↓

Сухофрукты **484,00** ↓

● Повышение ● Понижение ● Без изменений

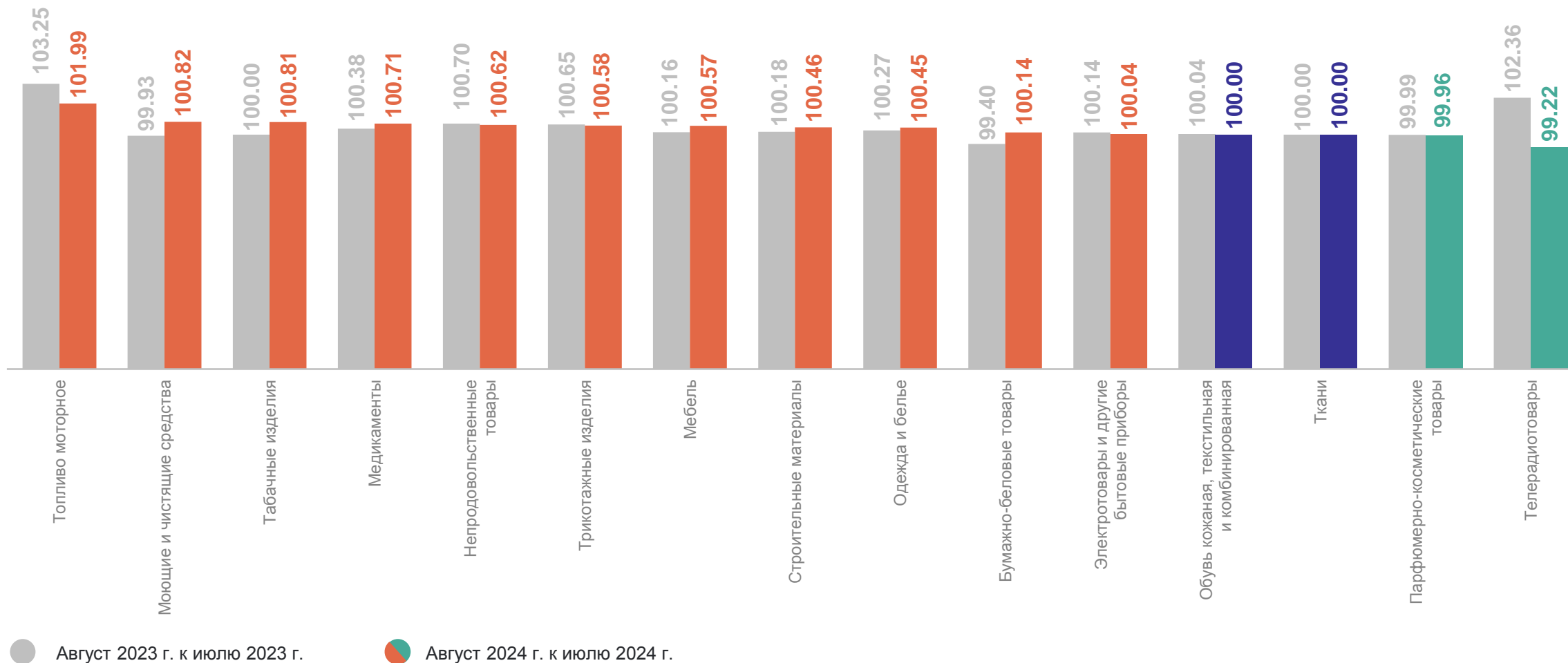
4

Индексы цен на отдельные группы непродовольственных товаров

ИНДЕКСЫ ЦЕН НА ОТДЕЛЬНЫЕ ГРУППЫ И ВИДЫ НЕПРОДОВОЛЬСТВЕННЫХ ТОВАРОВ

КАМЧАТСТАТ

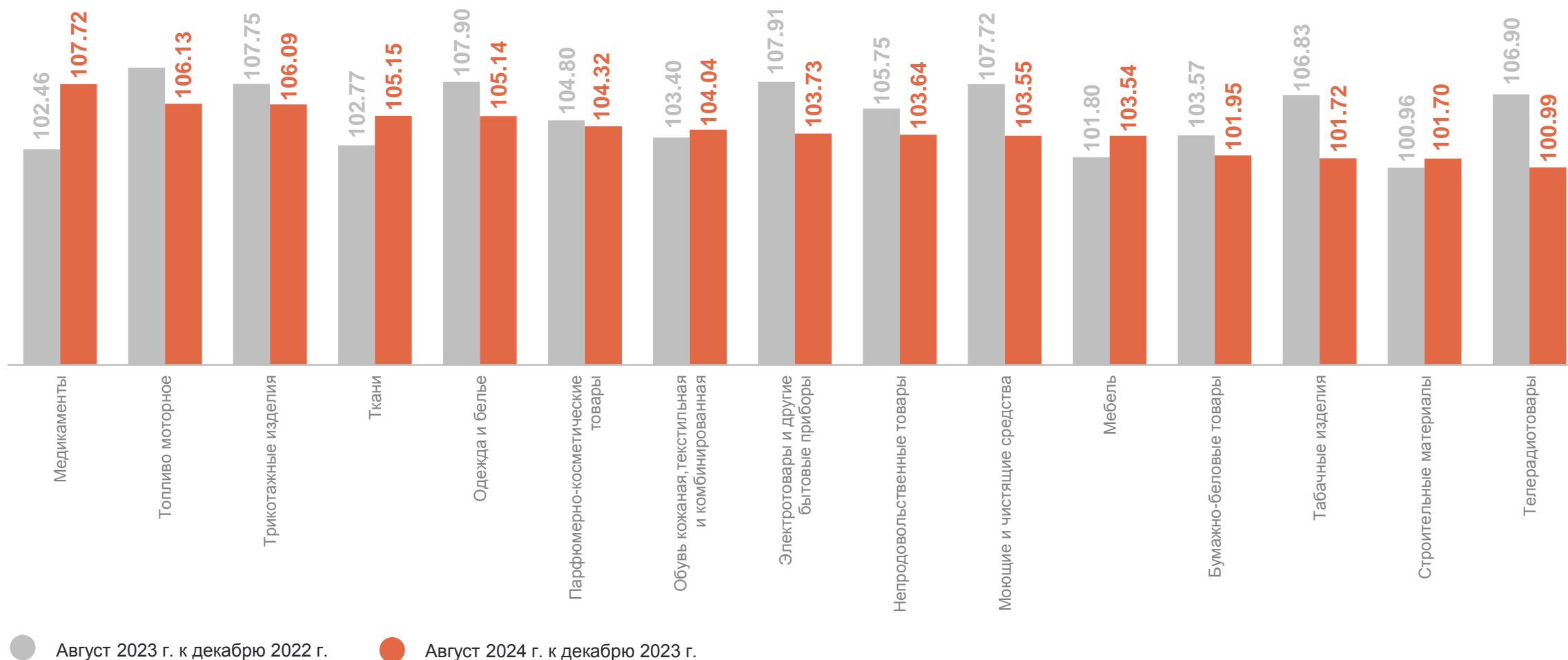
на конец месяца, в % к предыдущему месяцу



ИНДЕКСЫ ЦЕН НА ОТДЕЛЬНЫЕ ГРУППЫ И ВИДЫ НЕПРОДОВОЛЬСТВЕННЫХ ТОВАРОВ

КАМЧАТСТАТ

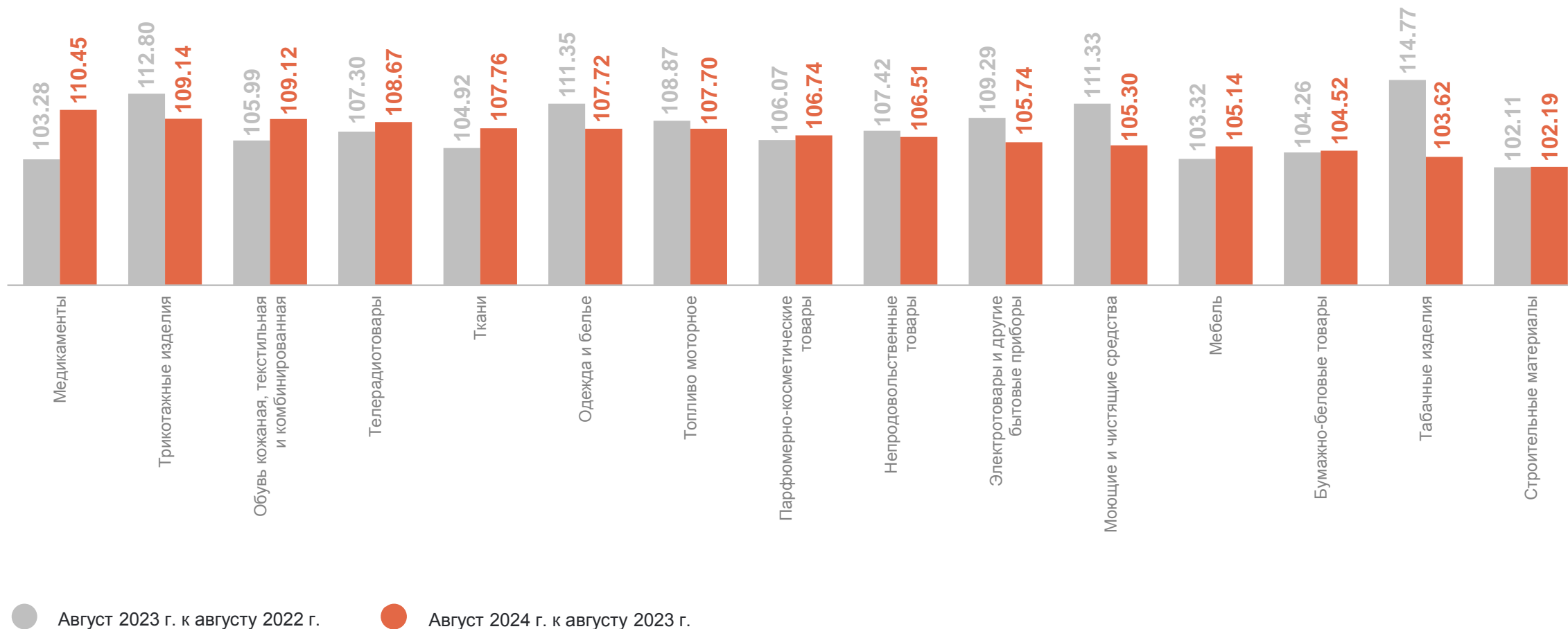
на конец месяца, в % к декабрю предыдущего года



ИНДЕКСЫ ЦЕН НА ОТДЕЛЬНЫЕ ГРУППЫ И ВИДЫ НЕПРОДОВОЛЬСТВЕННЫХ ТОВАРОВ

КАМЧАТСТАТ

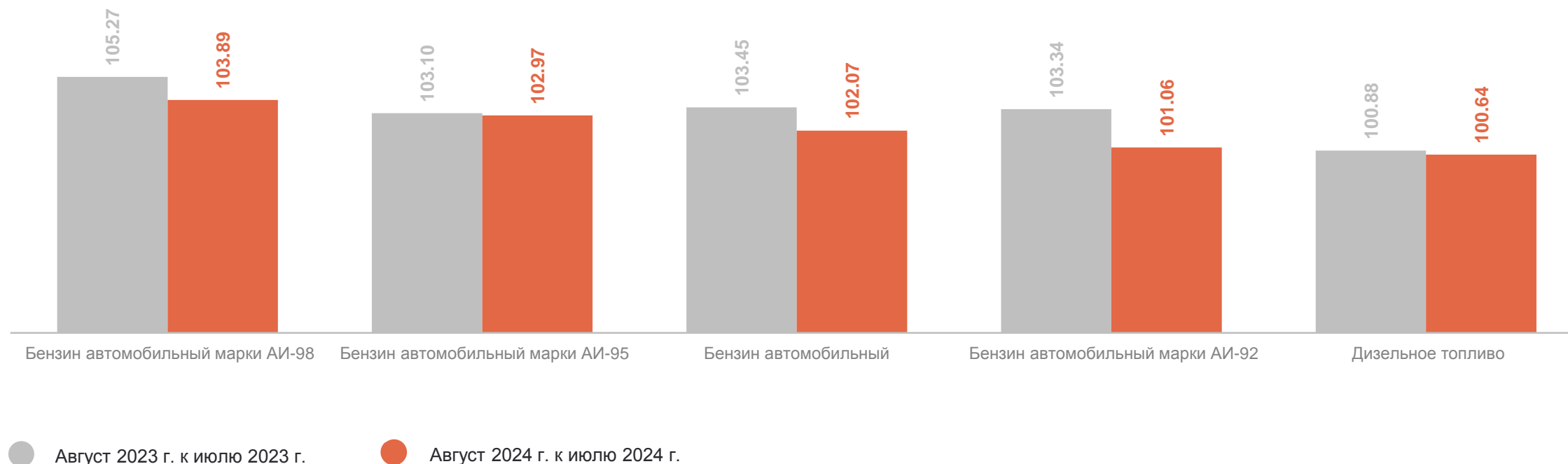
на конец месяца, в % к соответствующему месяцу предыдущего года



ИНДЕКСЫ ЦЕН НА ТОПЛИВО МОТОРНОЕ

на конец месяца, в % к предыдущему месяцу

КАМЧАТСТАТ



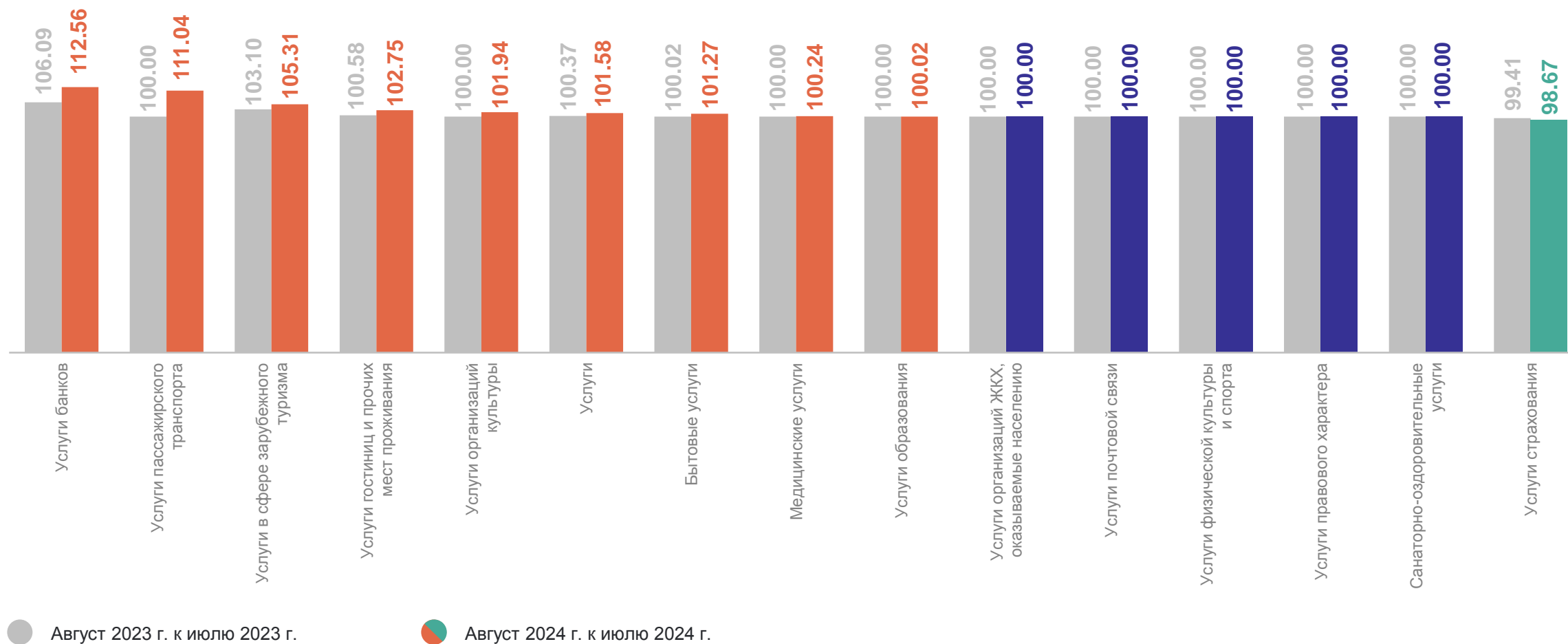
5

Индексы цен и тарифов на услуги

ИНДЕКСЫ ЦЕН И ТАРИФОВ НА УСЛУГИ

на конец месяца, в % к предыдущему месяцу

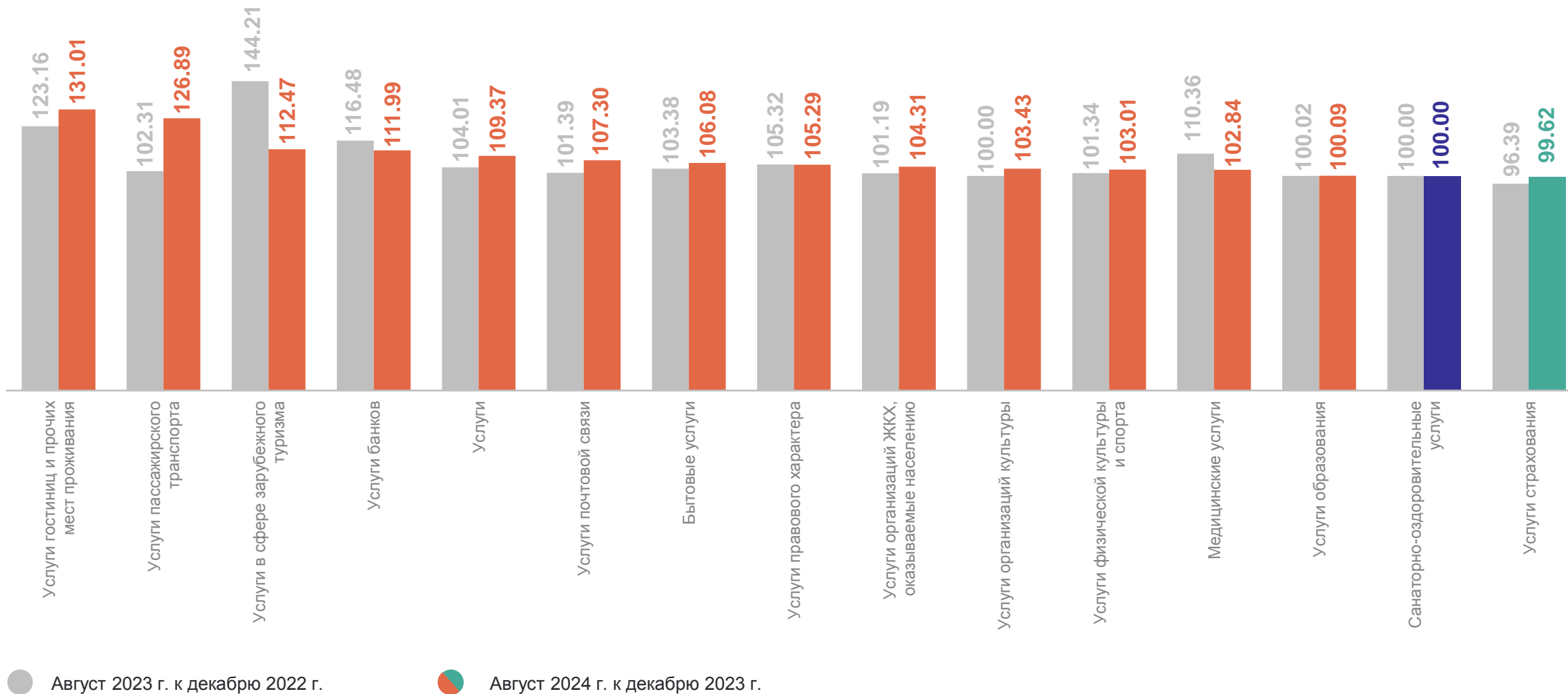
КАМЧАТСТАТ



ИНДЕКСЫ ЦЕН И ТАРИФОВ НА УСЛУГИ

на конец месяца, в % к декабрю предыдущего года

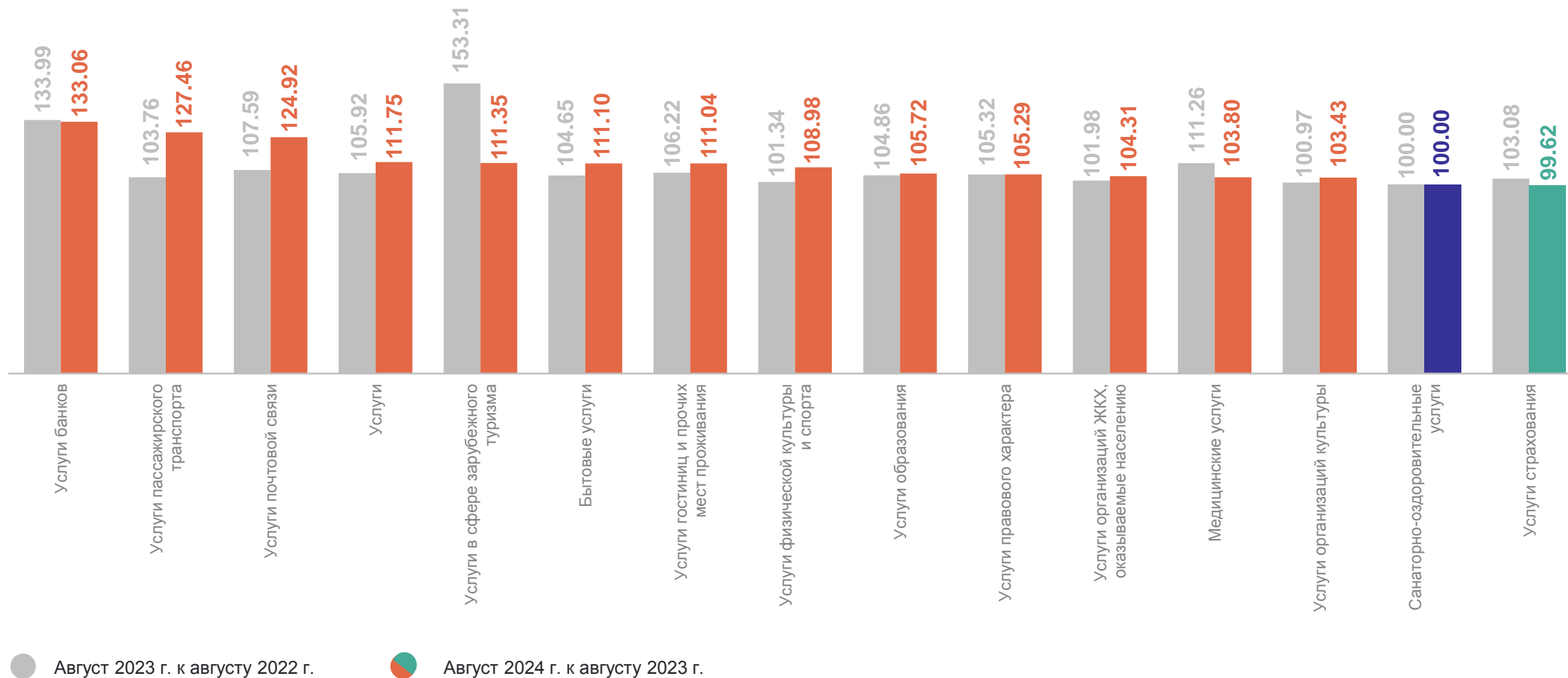
КАМЧАТСТАТ



ИНДЕКСЫ ЦЕН И ТАРИФОВ НА УСЛУГИ

на конец месяца, в % к соответствующему месяцу предыдущего года

КАМЧАТСТАТ



6

Средние цены на медицинские услуги

СРЕДНИЕ ЦЕНЫ НА МЕДИЦИНСКИЕ УСЛУГИ

август 2024 г., рублей

КАМЧАТСТАТ

Первичный консультативный прием у врача специалиста, посещение	1 535,12 ●	Общий анализ крови, анализ	751,99 ●	Диагностика на магнитно-резонансном или компьютерном томографе, услуга	8 449,22 ●
Пребывание пациента в круглосуточном стационаре, койко-день	8 759,01 ●	Первичный консультативный осмотр больного у стоматолога, посещение	907,68 ↑	Изготовление коронки, шт.	5 249,32 ●
Ультразвуковое исследование брюшной полости, исследование	2 507,30 ●	Удаление зуба под местным обезболиванием, удаление	3 455,41 ●	Изготовление съемного протеза, протез	22 049,93 ●
Физиотерапевтическое лечение, процедура	305,94 ●	Лечение кариеса, пломба	3 191,50 ●	Лечебный массаж, сеанс	744,27 ●

● Повышение ● Понижение ● Без изменений

7

**Индексы потребительских цен
по регионам Дальневосточного
федерального округа**

ИНДЕКСЫ ПОТРЕБИТЕЛЬСКИХ ЦЕН ПО РЕГИОНАМ ДАЛЬНЕВОСТОЧНОГО ФЕДЕРАЛЬНОГО ОКРУГА

август 2024 г., в % к предыдущему месяцу

КАМЧАТСТАТ

